


Compañía:	EXPERTA SEGUROS SOCIEDAD ANÓNIMA UNIPERSONAL	ACTIVO
Balance al:	30/06/2024	

BALANCE GENERAL

Anexo		30/06/2024	30/06/2023
1	DISPONIBILIDADES	1.736.450.927	998.627.264
	Total Según Anexo 1		
2	INVERSIONES		
	Total Según Anexo 2	6.056.559.726	6.820.568.204
	CREDITOS		
3	PREMIOS A COBRAR		
	Total Según Anexo 3	8.258.251.556	4.977.076.948
4	REASEGUROS		
	Total Según Anexo 4	24.421.331	8.401.018
4	COASEGUROS		
	Total Según Anexo 4	0	0
5	OTROS CREDITOS		
	Total Según Anexo 5	2.029.210.700	2.099.831.650
6	INMUEBLES		
	Total Según Anexo 6	0	0
7	BIENES DE USO		
	Total Según Anexo 7	62.155	101.174
7	OTROS ACTIVOS		
	Total Según Anexo 7	0	9.500.913
	TOTAL	18.104.956.395	14.914.107.176



7163436481915662645

IF-2024-86636664-APN-DTD#JGM

Compañía:	EXPERTA SEGUROS SOCIEDAD ANÓNIMA UNIPERSONAL	PASIVO Y PATRIMONIO NETO
Balance al:	30/06/2024	

BALANCE GENERAL

Anexo		30/06/2024	30/06/2023
	DEUDAS		
8	CON ASEGURADOS		
	Total Según Anexo 8	9.184.191.867	4.957.150.157
	(-)Sinistros Pendientes a/c Reaseguradores		
	Total Sin Pend a/c Reas Según Anexo 4-2	(497.089.121)	(142.634.524)
4	CON REASEGURADORES	356.294.856	600.971.977
	Total Según Anexo 4-2		
4	CON COASEGURADORAS	599.303.029	1.688.085.824
	Total Según Anexo 4-2		
9	CON PRODUCTORES	2.479.215.801	1.593.195.797
	Total Según Anexo 9		
9	FISCALES Y SOCIALES	843.736.798	1.437.275.170
	Total Según Anexo 9		
10	OTRAS DEUDAS	488.286.809	352.373.310
	Total Según Anexo 10		
11	COMPROMISOS TÉCNICOS	2.071.686.675	1.201.404.976
	Total Según Anexo 11		
10	PREVISIONES	151.555	2.880.648
	Total Según Anexo 10		
	PARTICIPACIÓN DE TERCEROS EN SOCIEDADES CONTROLADAS	0	0
	TOTAL PASIVO	15.525.778.269	11.690.703.338
	PATRIMONIO NETO (Según estado respectivo)	2.579.178.126	3.223.403.837
	TOTAL PASIVO Y PATRIMONIO NETO	18.104.956.395	14.914.107.176




7163436481915662645

IF-2024-86636664-APN-DTD#JGM

Compañía:	EXPERTA SEGUROS SOCIEDAD ANÓNIMA UNIPERSONAL	Estado de Resultados
Balance al:	30/06/2024 Expresado en pesos a moneda de cierre	

ESTADO DE RESULTADOS				Comparativo Ej Anterior
Anexo		SUBTOTALES	30/06/2024	30/06/2023
	ESTRUCTURA TECNICA			
12	PRIMAS Y RECARGOS DEVENGADOS	30.934.992.897		
13	SINIESTROS DEVENGADOS	(16.838.791.236)		
16	RESCATES	0		
16	RENTAS VITALICIAS Y PERIODICAS	0		
16	OTRAS INDEMNIZACIONES Y BENEFICIOS	(41.330.509)		
14	GASTOS DE PRODUCCION Y GASTOS DE EXPLOTACION	(9.467.885.055)		
16	OTROS INGRESOS	725.739.427		
16	OTROS EGRESOS	0		
	RESULTADO TÉCNICO		5.312.725.524	3.208.020.371
	ESTRUCTURA FINANCIERA			
	RESULTADO ESTRUCTURA FINANCIERA (Incluye al RECPAM)		(6.048.042.505)	(1.767.274.374)
	PARTICIP. DE TERCEROS EN SOC. CONTROLADAS		0	0
	RESULTADO DE OPERACIONES ORDINARIAS		(735.316.981)	1.440.745.997
	RESULTADO OPERACIONES EXTRAORDINARIAS		0	0
	IMPUESTO A LAS GANANCIAS		156.216.622	(877.427.053)
	RESULTADO DEL EJERCICIO		(579.100.359)	563.318.944



7163436481915662645

IF-2024-86636664-APN-DTD#JGM

Compañía:	EXPERTA SEGUROS SOCIEDAD ANÓNIMA UNIPERSONAL
Balance al:	30/06/2024

ESTADO DE EVOLUCION DEL PATRIMONIO NETO

RAMO	APORTE DE LOS PROPIETARIOS					GANANCIAS RESERVADAS					30/06/2024	30/06/2023
	CAPITAL ACCIONARIO EN CIRCULACION	CAPITAL ACCIONARIO A EMITIR	APORTES NO CAPITALIZ.	AJUSTES NO CAPITALIZ.	TOTAL	RESERVA LEGAL	OTRAS RESERVAS	RESERVA REVALÚO TÉCNICO	TOTAL	RESULTADOS ACUMULADOS	TOTAL PATRIMONIO NETO	TOTAL PATRIMONIO NETO
SALDOS INICIO DEL EJERCICIO												
SALDOS INICIO DEL EJERCICIO S/ EECC ej. Ant.	93.700.000	0	262.492.049	2.303.908.609	2.660.100.658	0	0	0	0	563.303.179	3.223.403.837	1.971.862.280
Modificaciones de Saldos												
Saldos Modificados	93.700.000	0	262.492.049	2.303.908.609	2.660.100.658	0	0	0	0	563.303.179	3.223.403.837	1.971.862.280
Distribucion Resultados												
Distribución de Resultados - Reserva Legal	0	0	0	0	0	7.581.075	0	0	7.581.075	(7.581.075)	0	0
Distribución de Resultados - Otras Reservas	0	0	0	0	0	0	126.506.313	0	126.506.313	(126.506.313)	0	0
Distribución de Resultados - Honorarios	0	0	0	0	0	0	0	0	0	(23.639.927)	(23.639.927)	0
Distribución de Resultados - Dividendos en efectivo												
Distribución de Resultados - Dividendos en acciones												
Suscripción de Capital	129.606.689	132.885.360	(262.492.049)	0	0	0	0	0	0	0	0	0
Desafectación de Capital												0
Suscripción de Compromisos irrevocables de aportes												408.682.671
Capitalización Aportes no Capitalizados												0
Capitalización Ajustes no Capitalizados												0
Resultado ejercicio/período										(579.100.359)	(579.100.359)	563.318.943
SALDOS AL CIERRE DEL EJERCICIO/PERIODO	223.306.689	132.885.360	0	2.303.908.609	2.660.100.658	28.166.136	470.011.689	0	498.177.825	(579.100.357)	2.579.178.126	3.223.403.837




7163436481915662645

IF-2024-86636664-APN-DTD#JGM

Compañía:	EXPERTA SEGUROS SOCIEDAD ANÓNIMA UNIPERSONAL
Balance al:	30/06/2024

ESTADO DE EVOLUCION DEL PATRIMONIO NETO

RAMO	APORTE DE LOS PROPIETARIOS					GANANCIAS RESERVADAS					30/06/2024	30/06/2023
	CAPITAL ACCIONARIO EN CIRCULACION	CAPITAL ACCIONARIO A EMITIR	APORTES NO CAPITALIZ.	AJUSTES NO CAPITALIZ.	TOTAL	RESERVA LEGAL	OTRAS RESERVAS	RESERVA REVALÚO TÉCNICO	TOTAL	RESULTADOS ACUMULADOS	TOTAL PATRIMONIO NETO	TOTAL PATRIMONIO NETO
Capitalización Ganancias Reservadas												
Desafectación de Reservas												
Incremento Patrimonial por fusión												
Reducción Capital art. 206º Ley Soc. Com.												
Reducción Capital art. 205º Ley Soc. Com.												
Revalúo Técnico de Inmueble												
Ajuste por Inflación del Ejercicio	0	0	0	0	0	20.585.061	343.505.376	0	364.090.437	(405.575.862)	(41.485.425)	279.539.942
Resultado ejercicio/período										(579.100.359)	(579.100.359)	563.318.943
SALDOS AL CIERRE DEL EJERCICIO/PERIODO	223.306.689	132.885.360	0	2.303.908.609	2.660.100.658	28.166.136	470.011.689	0	498.177.825	(579.100.357)	2.579.178.126	3.223.403.837



7163436481915662645

IF-2024-86636664-APN-DTD#JGM